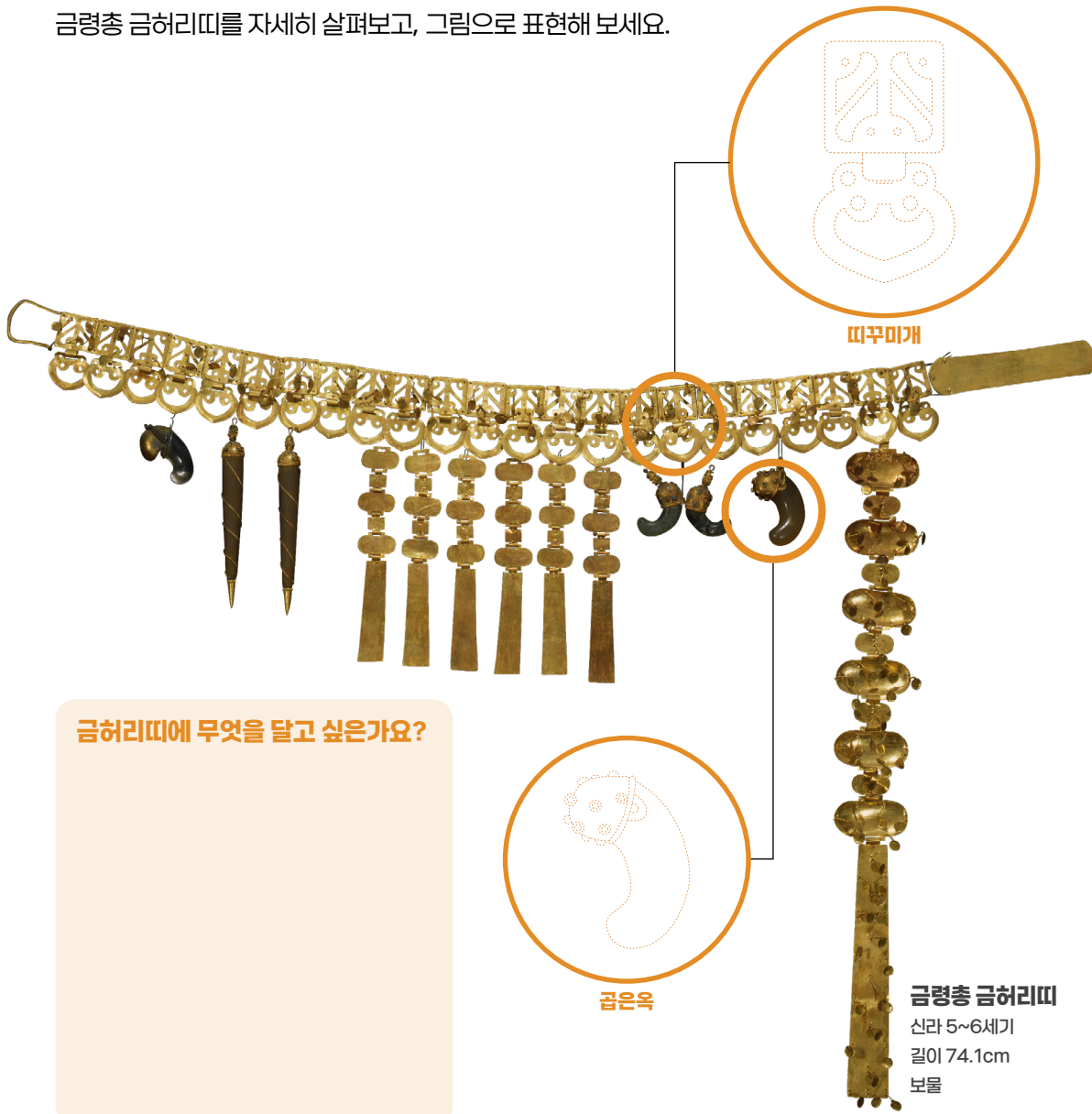


금령총 금허리띠를 알아봐요!

금령총 금허리띠를 자세히 살펴보고, 그림으로 표현해 보세요.



금허리띠에 무엇을 달고 싶은가요?

띠꾸미개

굽은옥

금령총 금허리띠
신라 5~6세기
길이 74.1cm
보물

친환경 종이와 패키지를 잉크로 만들었습니다.



<국보순회전: 모두의 걸음으로>
어린이를 위한 감상활동지



인쇄자용
안내서

반짝반짝 금관과 딸랑딸랑 금방울이 나온 금령총

경주에는 동산처럼 생긴 커다란 무덤이 많이 있어요.
삼국시대 신라의 왕과 왕비, 왕족이 잠들어 있는 곳이지요.
무덤 안에서 **금관**과 **금허리띠** 등 황금으로 만든 화려한 장신구가 나왔어요.
이로써 신라가 '눈부신 황금의 나라'였다는 사실을 알게 되었지요.
신라 금관이 나온 무덤 중에는 **금으로 만든 방울**이 발견되어
금령총*이라 부르는 무덤이 있어요.

* 쇠금(金), 방울령(鈴), 무덤총(塚)

금령총에서 발견된
금방울과 금관을 알아볼까요?

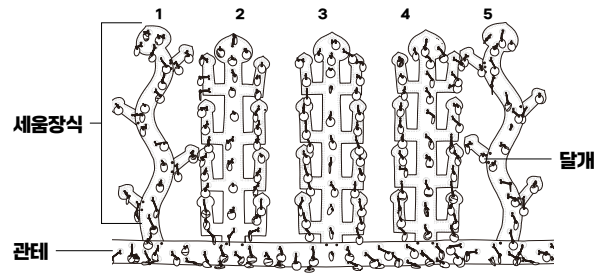


금령총 금관을 관찰하고 상상해 보세요.

전시실에서 금령총 금관을 자세히 살펴보고, [도움 자료]를 참고해서 빈칸을 완성해 보세요.

관테 위에 개의
세움장식을 세워 붙였어요.
세움장식의 모양은
 을(를)
담았어요.

[도움 자료] 금관을 펼친 모습



내가 금령총 금관의 주인이면 이 금관을 때 썼을 거예요.
금관을 쓰고 걸으면 달개 가 거예요.

금령총 금관을 다른 금관과 비교해 보세요.

금령총 금관과 천마총 금관은 어떤 점이 비슷하고, 어떤 점이 다른가요?



금령총 금관



천마총 금관

점이 비슷해요.

점이 달라요.

굽은옥 장식이

천마총 금관에는 (있고, / 없고),
금령총 금관에는 (있어요. / 없어요.)

무덤에 왜 금방울을 넣었을까요?

금령총에서는 두 종류의 금방울이 나왔어요.


한 쌍은 금관에 달려 있었고, 다른 한 쌍은 주인공의 허리춤에 있었지요.



금령총 금방울

신라 5~6세기 / 지름 1.4cm
* 주인공 허리춤에서 발견

무덤에 왜 금방울을 넣었을까요?
이 금방울을 넣은 사람의 마음을 생각해 보세요.




금관의 크기는 어떤 차이가 있을까요?

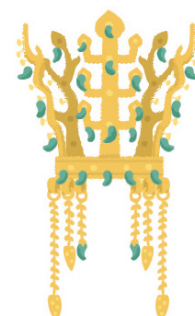
지금까지 발견된 다섯 개의 신라 금관은 크기가 조금씩 달라요.

금령총 금관의 크기가 작아서, 금령총을 어린아이의 무덤으로 여기지요.

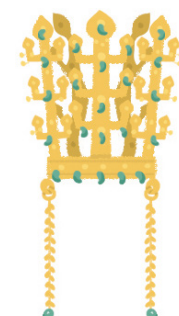
금령총 금관과 천마총 금관의 관테 길이를 서로 비교해 보세요.



금령총 금관
높이 27cm



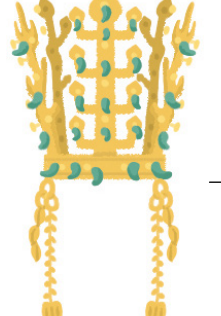
황남대총 금관
높이 27.3cm



금관총 금관
높이 27.7cm



서봉총 금관
높이 30.7cm



천마총 금관
높이 32.5cm

높이

금령총 금관
관테 길이 53cm

천마총 금관
관테 길이 64cm

1

3

4

2

1

- [체험 방법]
1. 활동지에서 종이 띠를 뜯어요.
 2. 1번 홈을 서로 연결해요.
 3. 2번 홈을 3, 4번 홈에 각각 연결해서 둘레를 비교해 봐요.