

어린이를 위한 감상가이드 소개

푸른



청자 석류모양 주자

세상을

빛다,



청자 오리모양 연적

고려



청자 사자모양 향로

상형

청자



청자 연잎모양 병



국립중앙박물관
NATIONAL MUSEUM OF KOREA

<푸른 세상을 빛다, 고려 상형청자> 어린이를 위한 감상가이드 소개

어린이를 위한 감상가이드와 함께
특별전 <푸른 세상을 빛다, 고려 상형청자>를 관람하며,
상형청자의 아름다움을 감상하고 그 속에 담긴 의미를 찾아볼까요?

특별전시 소개



- 전시명 : 푸른 세상을 빛다, 고려 상형청자
- 전시기간 : 2024년 11월 26일 ~ 2025년 3월 3일
- 전시장소 : 국립중앙박물관 상설전시관 1층 특별전시실
- 전시내용 : 국립중앙박물관 대표 소장품이자 고려청자의 우수성을 잘 보여주는 상형청자를 한 곳에 모은 전시예요.

* 교과서 속 상형청자를 직접 만나볼 수 있어요.

[관련 교과] 초등 사회 5-2 - 2. 독창적 문화를 발전시킨 고려 - 4. 고려 과학 기술의 우수성은 무엇일까

어린이를 위한 감상가이드, 어떻게 활용하나요?

준비물



전시 관람권

- 어린이 : 3,000원
- 어른 : 5,000원



스마트폰

- 스마트폰으로 정보무늬(큐알코드)를 스캔해 감상가이드를 열어요!




이어폰

- 스마트폰에 이어폰을 연결해 오디오가이드를 들어요!

활용 방법

- 1 '어린이를 위한 감상가이드'를 열고, 파란 점을 눌러 다양한 상형청자를 알아봐요.



오디오가이드 재생버튼


- 2 재생 버튼을 누르면 오디오가이드를 들을 수 있어요. 설명을 따라 상형청자를 자세히 관찰하고 차분히 감상해요.
- 3 오늘날 우리에게 고려 상형청자가 어떤 의미인지 생각해요.

전시 관람 전 알아두기

상형청자가 무엇인가요?

상형청자는 동물·식물 등 자연의 모습을 본떠서 만든 푸른빛의 그릇이에요.
고려는 아름답고 실용적인 상형청자를 많이 만들었어요.

청자 참외모양 병




청자 오리모양 연적




상형청자는 어떻게 만드나요?



좋은 흙을 찾아서
반죽해요!



모양을 만들어요.




그늘에 말려요.



가마에 구워요.
(초벌구이)



유약을 발라요.



한번 더 구워요.
(재벌구이)



상형청자 완성!



상형청자는 어떻게 쓰이나요?

주자



물과 같은 액체를
담고 따르는 그릇

향로



향을 피우는 그릇

연적



먹을 갈 때 쓰는 물을
담아 두고 따르는 그릇

어린이를 위한 감상가이드로 알아보는 상형청자

3부 생명력 넘치는 형상들



청자 석류모양 주자



청자 용모양 향로



청자 귀룡모양 주자



청자 투각 칠보무늬 향로



청자 죽순모양 주자



청자 오리모양 연적



청자 원송이·석류모양 연적

2부 제작에서 향유까지



청자 사자모양 향로



청자 참외모양 병

4부 신앙으로 확장된 세상




청자 사람모양 주자

1부 그릇에 형상을 더하여



청자 어룡모양 주자



— 입장동선
— 퇴장동선

전시 관람 후 활동

**<푸른 세상을 빛다, 고려 상형청자> 전시에서 가장 기억에 남는 전시품은 무엇인가요?
한 점을 골라 그 이유를 설명해 보세요!**

내가 만들고 싶은 상형청자를 그림으로 표현해 보세요!

그리기 전에 생각해 보세요.

어떤 그릇으로 만들고 싶나요?



어떤 모양을 본떠서 만들고 싶나요?



어떤 의미를 담고 싶나요?

전시실 안에서 필기구를 사용할 수 없으니,
관람이 끝난 후 작성해 주세요.



정보무늬(큐알코드)를 스캔하여 전시 감상 후 활동을 공유해 주세요.
공유해 주신 분께 기념품을 보내드립니다.